



Etienne Dubourg

## CHIFFRES CLÉS

	FONDS	INDICE
Performance du mois	+0,60%	+0,71%
Performance YTD	+1,29%	+2,03%
Performance année 2019	+1,66%	+4,24%
Performance année 2018	-0,54%	+0,16%
Performance année 2017	-0,06%	+1,06%
Volatilité 1 an	3,66%	3,45%
Volatilité 5 ans	2,94%	2,75%
Max drawdown 5 ans	4,17%	3,15%

## PERFORMANCES CUMULÉES / ANNUALISÉES

	PART R	INDICE
<b>Cumulées</b>		
1 an	-0,12%	+0,10%
3 ans	+2,46%	+6,78%
5 ans	+5,81%	+10,66%
Création	+62,51%	+80,60%
<b>Annualisées</b>		
3 ans	+0,81%	+2,21%
5 ans	+1,13%	+2,04%

## COMMENTAIRE DE GESTION

Accès au commentaire en ligne en cliquant [ici](#)

Tous souscripteurs :

## DESCRIPTION DU FONDS

**Fonds investissant sur des obligations souveraines européennes**

Niveau de risque :

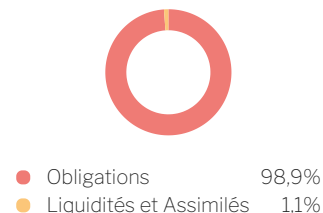


Risque faible Rendement potentiellement plus faible ← | → Risque élevé Rendement potentiellement plus élevé

Actif net global : 4,68M€  
 Valeur liquidative : 5294,66€  
 Type de la part : Part R  
 Frais de gestion : 0,80%  
 Forme juridique : FCP de droit français  
 Code ISIN : FR0011302975  
 Date d'origine : 21/04/2005  
 Eligible au PEA : Non  
 Indice\* : Bloomberg Barclays Euro Gov 5-7 Yr Bond Index  
 Durée de placement : Supérieure à 2 ans  
 Fréquence de valorisation : Quotidienne  
 Délai de règlement : J + 2  
 Centralisateur : CACEIS Bank  
 Dépositaire : CACEIS Bank  
 Valorisateur : CACEIS Fund Administration

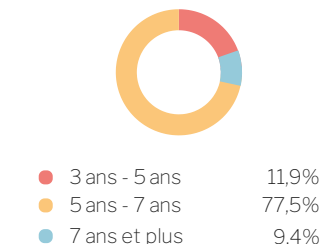
\* Les performances antérieures au 01/10/2012 ne sont pas celles du FCP. Ces performances sont celles du FCP KBL Richelieu Obligations EUR dissous suite à sa scission et dont le présent FCP est issu. Le FCP KBL Richelieu Obligations disposait d'une politique d'investissement identique à celle du FCP

## RÉPARTITION PAR TYPE D'ACTIFS



\*\* Poche obligations - Poids rebasés

## RÉPARTITION PAR MATURITÉ \*\*

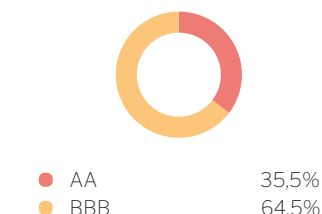


## RÉPARTITION PAR PAYS \*\*

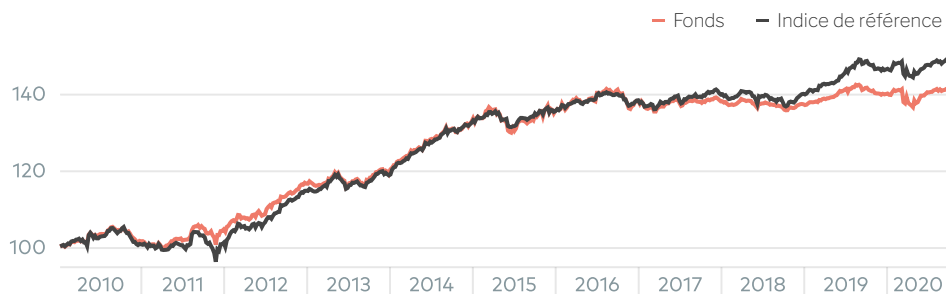


\*\* Poche obligations - Poids rebasés

## RÉPARTITION PAR RATING \*\*



## PERFORMANCES CUMULÉES - NET PART EN EUR (sur les dernières années)



Les performances passées ne sont pas un indicateur fiable des performances futures.

## CONTACTS

Directeur du Développement	Michel Dinet	michel.dinet@richelieugestion.com	01 42 89 79 91
Chargée de Clientèle Professionnelle	Julie Lespinas	julie.lespinas@richelieugestion.com	01 42 89 75 43
Chargé de Clientèle Professionnelle	Grégory Juignet	gregory.juignet@richelieugestion.com	01 42 89 75 21
Contact Distribution		distribution@richelieugestion.com	01 42 89 79 91

Sources: Bloomberg & Richelieu Gestion

Document non contractuel produit uniquement à titre d'information. Il ne doit pas être considéré comme une offre de vente ou de souscription. Avant d'investir, vous devez vous procurer et lire attentivement le document d'information clé pour l'investisseur (DICI) disponible auprès de Richelieu Gestion et sur le site [www.richelieugestion.com](http://www.richelieugestion.com). Richelieu Gestion décline toute responsabilité en cas de pertes, directes ou indirectes, causées par l'utilisation des informations fournies dans ce document. La valeur des parts des fonds peut aussi bien diminuer qu'augmenter. Les chiffres cités ont traités aux années écoulées et les performances passées ne sont pas un indicateur fiable des résultats futurs. Conformément à l'article 321-116 du règlement général de l'AMF, vous pouvez recevoir sur simple demande des précisions sur les rémunérations relatives à la commercialisation des fonds.