



Etienne Dubourg

CHIFFRES CLÉS

	FONDS	INDICE
Performance du mois	-0.30%	-0.09%
Performance YTD	-0.10%	0.00%
Performance année 2019	+2.52%	+0.82%
Performance année 2018	-1.22%	-0.28%
Performance année 2017	+1.46%	-0.27%
Volatilité 1 an	0.71%	0.36%
Volatilité 5 ans	0.80%	0.31%
Max drawdown 5 ans	1.54%	0.65%

PERFORMANCES CUMULÉES / ANNUALISÉES

	PART R	INDICE
Cumulées		
1 an	+1.54%	+0.52%
3 ans	+2.33%	+0.39%
5 ans	+4.69%	+0.63%
Création	+10.18%	+4.02%
Annualisées		
3 ans	+0.77%	+0.13%
5 ans	+0.92%	+0.13%

Tous souscripteurs :

DESCRIPTION DU FONDS

Fonds investissant sur des obligations d'entreprises libellées en Euro

Niveau de risque :

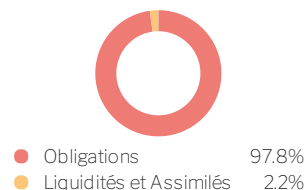


Risque faible Rendement potentiellement plus faible ← | → Risque élevé Rendement potentiellement plus élevé

Actif net global : 108M€
Valeur liquidative : 110.17€
Type de la part : Part R
Frais de gestion : 0.40%
Forme juridique : FCP de droit français
Code ISIN : FR0011330513
Date d'origine : 30/10/2012
Eligible au PEA : Non
Indice* : Indice composite (70% Bloomberg Barclays EuroAgg Corporate 1 - 3 Years TR Index NR + 30% EONIA Capi)
Durée de placement : Supérieure à 2 ans
Fréquence de valorisation : Quotidienne
Délai de règlement : J + 2
Centralisateur : CACEIS Bank
Dépositaire : CACEIS Bank
Valorisateur : CACEIS Fund Administration

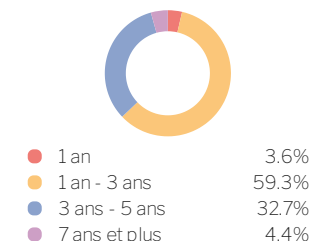
* Jusqu'au 28/06/16, l'indicateur de référence reprenait la performance de l'indice composite 30% EONIA capitalisé et 70% de l'Euro MTS1-3 ans coupons nets réinvestis. Du 28/06/16 au 27/02/18, l'indicateur de référence était l'indice composite 30% de l'EONIA capitalisé et à 70% de l'indice Bloomberg Eurozone Sovereign Bond Index 1-3 years coupons nets réinvestis. A compter du 27/02/18 l'indicateur de référence est l'indice composite constitué à 30% de l'EONIA capitalisé et à 70% de l'indice Bloomberg Barclays EuroAgg Corporate 1-3 Years TR Index coupons nets réinvestis

RÉPARTITION PAR TYPE D'ACTIFS



** Poche obligations - Poids rebasés

RÉPARTITION PAR MATURITÉ **

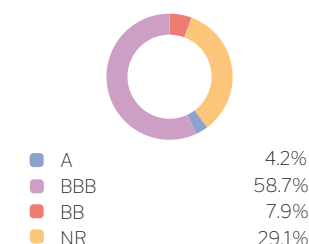


RÉPARTITION PAR PAYS **

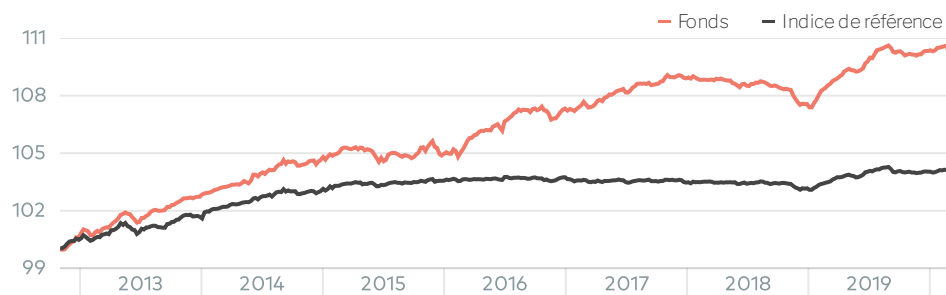


** Poche obligations - Poids rebasés

RÉPARTITION PAR RATING **



PERFORMANCES CUMULÉES - NET PART EN EUR (sur les dernières années)



Les performances passées ne sont pas un indicateur fiable des performances futures.

CONTACTS

Directeur du Développement	Michel Dinet	michel.dinet@richelieugestion.com	01 42 89 79 91
Chargée de Clientèle Professionnelle	Julie Lespinas	julie.lespinas@richelieugestion.com	01 42 89 75 43
Chargé de Clientèle Professionnelle	Grégory Juignet	gregory.juignet@richelieugestion.com	01 42 89 75 21
Contact Distribution		distribution@richelieugestion.com	01 42 89 79 91

Sources: Bloomberg & Richelieu Gestion
Document non contractuel produit uniquement à titre d'information. Il ne doit pas être considéré comme une offre de vente ou de souscription. Avant d'investir, vous devez vous procurer et lire attentivement le document d'information clé pour l'investisseur (DICI) disponible auprès de Richelieu Gestion et sur le site www.richelieugestion.com. Richelieu Gestion décline toute responsabilité en cas de pertes, directes ou indirectes, causées par l'utilisation des informations fournies dans ce document. La valeur des parts des fonds peut aussi bien diminuer qu'augmenter. Les chiffres cités ont traités aux années écoulées et les performances passées ne sont pas un indicateur fiable des résultats futurs. Conformément à l'article 321-116 du règlement général de l'AMF, vous pouvez recevoir sur simple demande des précisions sur les rémunérations relatives à la commercialisation des fonds.