



Xavier Afresne



David Autin

CHIFFRES CLÉS

	FONDS	INDICE
Performance du mois	-7.45%	-8.55%
Performance YTD	-7.76%	-11.07%
Performance année 2019	+23.00%	+29.24%
Performance année 2018	-15.75%	-8.88%
Performance année 2017	+11.50%	+11.69%
Volatilité 1 an	16.63%	18.36%
Volatilité 5 ans	14.89%	16.72%
Max drawdown 5 ans	19.92%	22.13%

PERFORMANCES CUMULÉES / ANNUALISÉES

	PART R	INDICE
Cumulées		
1 an	+4.46%	+3.71%
3 ans	+5.78%	+17.02%
5 ans	+10.55%	+20.52%
Création	+681.18%	+267.00%
Annualisées		
3 ans	+1.89%	+5.38%
5 ans	+2.02%	+3.80%

PRINCIPALES POSITIONS (% de l'actif net)

SANOFI	8.6%
LVMH MOET HENNESSY LOUIS ...	5.3%
TOTAL	5.1%
LEGRAND	4.1%
AIR LIQUIDE	4.1%

Tous souscripteurs :

DESCRIPTION DU FONDS

Fonds d'actions françaises de grandes capitalisations boursières

Niveau de risque :



Risque faible Rendement potentiellement plus faible ← → Risque élevé Rendement potentiellement plus élevé

Actif net global : 45.9M€
 Valeur liquidative : 508.44€
 Type de la part : Part R
 Frais de gestion : 2.39%
 Forme juridique : FCP de droit français
 Code ISIN : FR0007373469
 Date d'origine : 05/07/1991
 Eligible au PEA : Oui
 Indice* : CAC 40 NR
 Durée de placement : Supérieure à 5 ans
 Fréquence de valorisation : Quotidienne
 Délai de règlement : J + 2
 Centralisateur : CACEIS Bank
 Dépositaire : CACEIS Bank
 Valorisateur : CACEIS Fund Administration

*L'indicateur est calculé à partir des dividendes nets réinvestis depuis le 01/01/2013

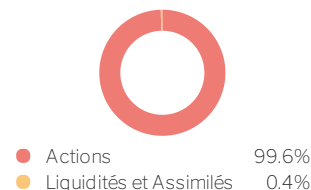
PRINCIPAUX CONTRIBUTEURS

5+	5-
WORLDLINE	TOTAL
SARTORIUS STEDIM	AIRBUS
CARREFOUR	AXA
ATOS	SAFRAN
	VINCI

RÉPARTITION PAR PAYS **

France 100.0%

RÉPARTITION PAR TYPE D'ACTIFS



**Poche actions - Poids rebasés

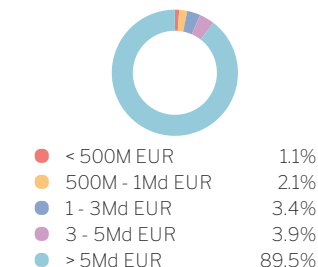
PRINCIPAUX MOUVEMENTS

ACHATS	VENTES
KERING	TELEPERFORMANCE
STMICROELECTRONCS	ATOS
IMERYS	AIR LIQUIDE

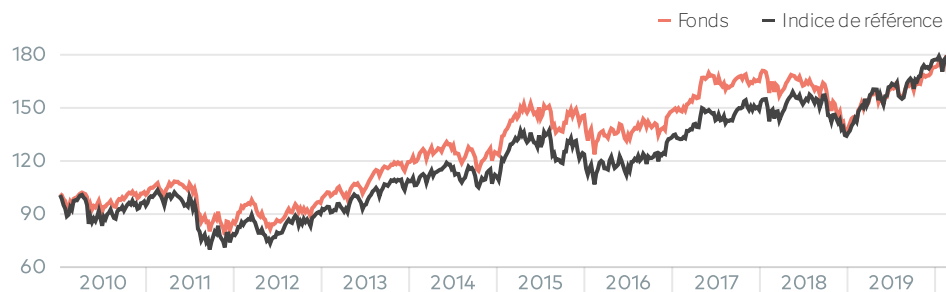
RÉPARTITION PAR SECTEUR **

Industrie	23.3%
Consommation Discrétionnaire	12.7%
Soins de Santé	12.3%
Technologies de l'Information	11.3%
Finance	10.3%
Services aux Collectivités	8.4%
Autres	21.7%

RÉPARTITION PAR CAPITALISATION **



PERFORMANCES CUMULÉES - NET PART EN EUR (sur les dernières années)



Les performances passées ne sont pas un indicateur fiable des performances futures.

CONTACTS

Directeur du Développement	Michel Dinet	michel.dinet@richelieugestion.com	01 42 89 79 91
Chargée de Clientèle Professionnelle	Julie Lespinas	julie.lespinas@richelieugestion.com	01 42 89 75 43
Chargée de Clientèle Professionnelle	Grégory Juignet	gregory.juignet@richelieugestion.com	01 42 89 75 21
Contact Distribution		distribution@richelieugestion.com	01 42 89 79 91

Sources Bloomberg & Richelieu Gestion

Document non contractuel produit uniquement à titre d'information. Il ne doit pas être considéré comme une offre de vente ou de souscription. Avant d'investir, vous devez vous procurer et lire attentivement le document d'information clé pour l'investisseur (DICI) disponible auprès de Richelieu Gestion et sur le site www.richelieugestion.com. Richelieu Gestion décline toute responsabilité en cas de pertes, directes ou indirectes, causées par l'utilisation des informations fournies dans ce document. La valeur des parts des fonds peut aussi bien diminuer qu'augmenter. Les chiffres cités ont traités aux années écoulées et les performances passées ne sont pas un indicateur fiable des résultats futurs. Conformément à l'article 321-116 du règlement général de l'AMF, vous pouvez recevoir sur simple demande des précisions sur les rémunérations relatives à la commercialisation des fonds.