



Clémence de Rothiacob
PRINCIPAUX MOUVEMENTS



David Autin

CHIFFRES CLÉS

	FONDS	INDICE
Performance du mois	-5.58%	-7.86%
Performance YTD	-4.91%	-9.45%
Performance année 2019	+21.14%	+26.45%
Performance année 2018	-14.95%	-10.21%
Performance année 2017	+7.03%	+9.00%
Volatilité 1 an	14.06%	17.08%
Volatilité 5 ans	13.69%	15.28%
Max drawdown 5 ans	20.03%	24.10%

PERFORMANCES CUMULÉES / ANNUALISÉES

	PART R	INDICE
Cumulées		
1 an	+6.30%	+3.86%
3 ans	+4.43%	+9.39%
5 ans	+1.26%	+5.76%
Création	+65.81%	+20.96%
Annualisées		
3 ans	+1.46%	+3.04%
5 ans	+0.25%	+1.13%

PRINCIPALES POSITIONS (% de l'actif net)

EDP RENOVAVEIS	4.0%
VEOLIA ENVIRONNEMENT	3.9%
ALSTOM	3.8%
RELX GBP	3.7%
DANONE	3.3%

Tous souscripteurs :

DESCRIPTION DU FONDS

Fonds d'actions européennes de grandes capitalisations boursières

Niveau de risque :



Risque faible Rendement potentiellement plus faible ← Risque élevé Rendement potentiellement plus élevé

Actif net global : 53.5M€
Valeur liquidative : 166.27€
Type de la part : Part R
Frais de gestion : 2.39%
Forme juridique : FCP de droit français
Code ISIN : FR0000989410
Date d'origine : 05/11/2001
Eligible au PEA : Oui
Indice* : EuroStoxx NR
Durée de placement : Supérieure à 5 ans
Fréquence de valorisation : Quotidienne
Délai de règlement : J + 2
Centralisateur : CACEIS Bank
Dépositaire : CACEIS Bank
Valorisateur : CACEIS Fund Administration

*L'indicateur était, jusqu'au 28/02/2010, l'Euro Stoxx 50. Puis il a été remplacé par l'indice Stoxx Europe 50. A compter du 04/11/2019, l'indicateur devient l'Euro Stoxx. L'indicateur est calculé dividendes nets réinvestis depuis le 01/01/2013

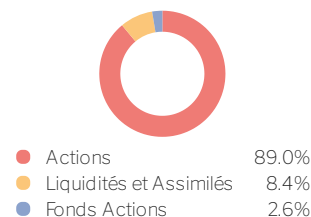
PRINCIPAUX CONTRIBUTEURS

5+	5-
TOMRA SYSTEMS AS	AXA
AMPLIFON	DANONE
STRAUMANN	CAPGEMINI
AVAST	MUNCHENER RUCKV...
EDP RENOVAVEIS	RELX

RÉPARTITION PAR PAYS **



RÉPARTITION PAR TYPE D'ACTIFS



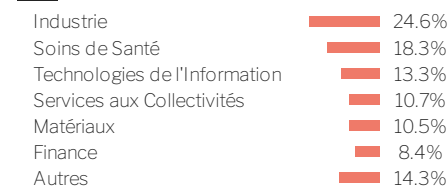
**Poche actions - Poids rebasés

ACHATS

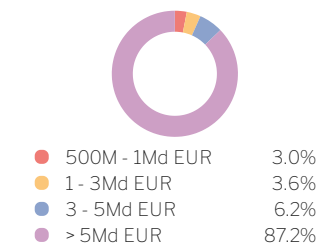
STMICROELECTRONICS	SIEMENS HEALTHINEERS
SAP	AVAST
AXA	STRAUMANN

VENTES

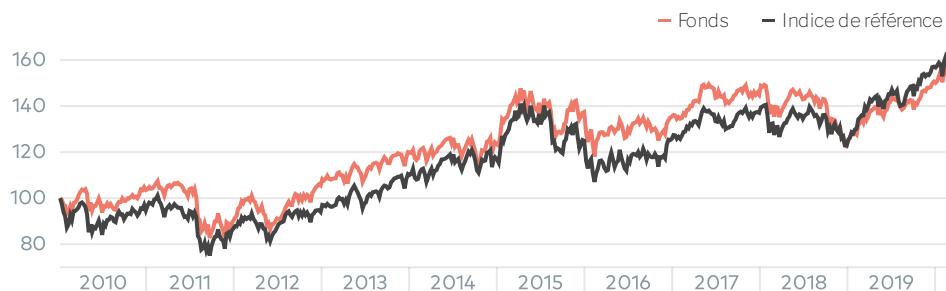
RÉPARTITION PAR SECTEUR **



RÉPARTITION PAR CAPITALISATION **



PERFORMANCES CUMULÉES - NET PART EN EUR (sur les dernières années)



Les performances passées ne sont pas un indicateur fiable des performances futures.

CONTACTS

Directeur du Développement	Michel Dinet	michel.dinet@richelieugestion.com	01 42 89 79 91
Chargée de Clientèle Professionnelle	Julie Lespinas	julie.lespinas@richelieugestion.com	01 42 89 75 43
Chargé de Clientèle Professionnelle	Grégory Juignet	gregory.juignet@richelieugestion.com	01 42 89 75 21
Contact Distribution		distribution@richelieugestion.com	01 42 89 79 91

Sources Bloomberg & Richelieu Gestion

Document non contractuel produit uniquement à titre d'information. Il ne doit pas être considéré comme une offre de vente ou de souscription. Avant d'investir, vous devez vous procurer et lire attentivement le document d'information clé pour l'investisseur (DICI) disponible auprès de Richelieu Gestion et sur le site www.richelieugestion.com. Richelieu Gestion décline toute responsabilité en cas de pertes, directes ou indirectes, causées par l'utilisation des informations fournies dans ce document. La valeur des parts des fonds peut aussi bien diminuer qu'augmenter. Les chiffres cités ont traités aux années écoulées et les performances passées ne sont pas un indicateur fiable des résultats futurs. Conformément à l'article 321-116 du règlement général de l'AMF, vous pouvez recevoir sur simple demande des précisions sur les rémunérations relatives à la commercialisation des fonds.