



CARACTERISTIQUES DU FONDS

Valeur liquidative	204,96 EUR
Type de part	Part R
Forme juridique	FCP de droit français
Code ISIN	FR0010092197
Date d'origine*	06/11/1992
Classification AMF	Actions Françaises
Eligible au PEA	Oui
Indice de référence	Cac Mid & Small**
Gérant(s)	Xavier Afresne et Clémence de Rothiacob

*La date d'origine correspond à la date du dernier changement d'orientation de gestion.

PRINCIPALES CONTRIBUTIONS MENSUELLES

5+	5-
BIGBEN INTERACTIVE	VIRBAC
VILMORIN	SOITEC
INTER PARFUMS	BENETEAU
SECHE ENVIRONNEMENT	MERSEN
LISI	JACQUET METAL SERVICE

Durée de placement	Supérieure à 5 ans
Fréquence de valorisation	Quotidienne
Délai de règlement	J+2
Centralisateur	BNP Paribas Securities Services
Dépositaire	BNP Paribas Securities Services
Valorisateur	European Fund Administration France
SRRI (1 : faible, 7 : élevé)	5

** L'indice était, jusqu'au 30/06/2005 le SBF Second Marché. Il a été remplacé depuis cette date par l'indice CAC Small, puis par le CAC Mid & Small le 16/10/2017. L'indicateur est calculé dividendes nets réinvestis depuis le 01/01/2013.

PRINCIPAUX MOUVEMENTS MENSUELS

Achats	Ventes
BASTIDE LE CONFORT MEDICAL	BENETEAU
NEXANS	SOITEC
TRIGANO	PARROT
GROUPE FNAC	INTER PARFUMS
VILMORIN	FRANCOIS FRERES (TONNELLERIE)

COMMENTAIRE DE GESTION

Des flux vendeurs conséquents, souvent sans raison particulières si ce n'est la crainte de voir encore les cours baisser, sont de nouveau venus alimenter la chute des petites et moyennes capitalisations; la baisse appelant la baisse... Dans ce contexte, certains gérants ont dû vendre des positions moins liquides à faible capitalisation du fait d'un manque d'acheteurs d'où des replis sensibles.

Si nous avons été partiellement touché par ce mouvement, l'impact est resté marginal dans la mesure où nous avons anticipé ce mouvement en allégeant depuis plusieurs mois moult dossiers afin d'avoir un taux de liquidités important pour répondre à d'éventuels rachats et, de facto, ne pas se retrouver en situation d'être obligé de vendre à vil prix. Nous avons plutôt utilisé un peu de cash pour mettre à profit certaines baisses pour compléter quelques dossiers tout en réduisant d'autres pour équilibrer le poids des lignes du fonds. Ainsi, nous avons allégé des titres comme Bénéteau, Interparfums ou Soitec pour nous renforcer en Nexans, Trigano, Fnac... Nous sommes aussi sortis définitivement du dossier Parrot qui nous a apporté que des déceptions depuis son achat en ce début d'année et les dernières publications n'ont pu que nous conforter dans notre décision de l'avoir sorti. Nous avons mis en portefeuille Bastide Le Confort Médical qui nous paraît avoir une tonalité défensive après que l'action a connu une baisse de l'ordre de 40%.

Les meilleurs performeurs du mois sont Bigben, Vilmorin et Trigano avec des progressions à deux chiffres tandis que Ales Group, Catering IS, Derichebourg, Soitec, Maisons du Monde et Jacquet figurent parmi les principaux flops du mois.

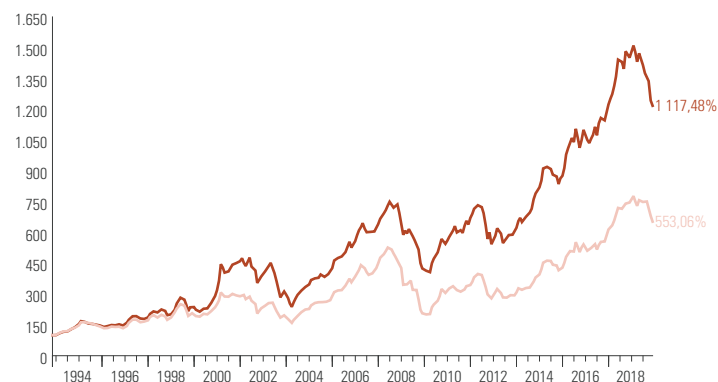
A fin novembre, les liquidités et produits de taux représentaient 14,24% de l'actif.

PERFORMANCES (%) - NET PART R EN EUR

	Cumulée							Annualisée *			
	Année en cours 29/12/17 30/11/18	1 mois 31/10/18 30/11/18	3 mois 31/08/18 30/11/18	1 an 30/11/17 30/11/18	3 ans 30/11/15 30/11/18	5 ans 29/11/13 30/11/18	Origine 06/11/92 30/11/18	3 ans 30/11/15 30/11/18	5 ans 29/11/13 30/11/18	Origine 06/11/92 30/11/18	
FONDS	-17,69	-2,04	-11,83	-16,13	10,66	51,40	1 117,48	3,44	8,64	10,06	
BENCHMARK	-13,33	-4,06	-13,04	-12,48	20,49	67,65	553,06	6,41	10,88	7,46	

* Annualisée, depuis l'origine (Cumulée si origine < 1 an)

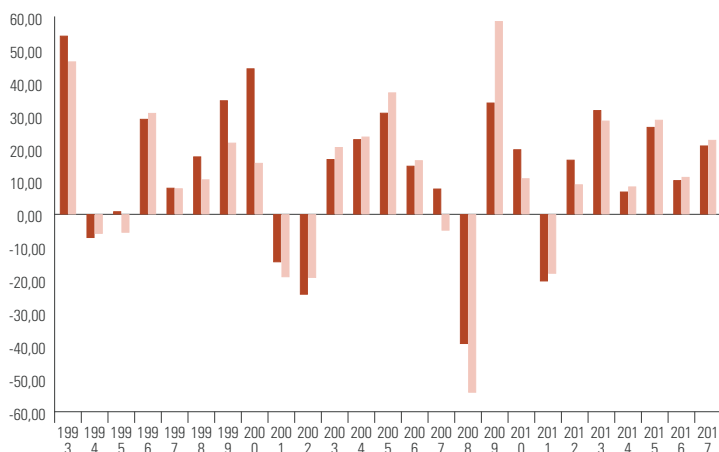
PERFORMANCES CUMULÉES - NET PART R EN EUR *



* Depuis le 06/11/1992

■ FONDS : Richelieu Croissance PME
■ BENCHMARK : Cac Mid & Small**

PERFORMANCES ANNUELLES (%) - NET PART R EN EUR



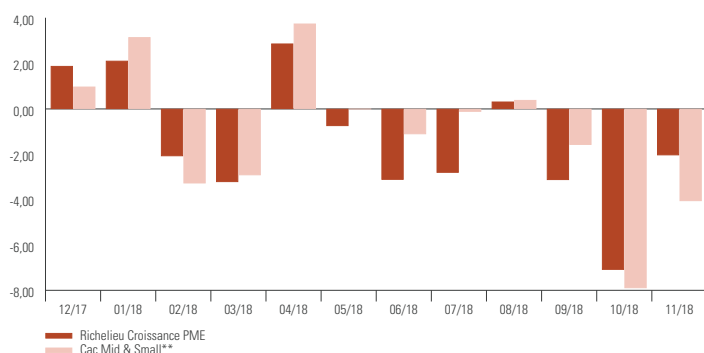
Les performances passées ne sont pas un indicateur fiable des performances futures.

GAMME ACTION

Actif Net Total en EUR (toutes parts) : 94.550.423

30 Novembre 2018

PERFORMANCES MENSUELLES (%) - NET PART R EN EUR



INDICATEURS DE PERFORMANCE (%)

	Année en cours	3 ans	5 ans	Origine*
% de mois positifs	27,27	47,22	55,00	59,42
% de mois négatifs	72,73	52,78	45,00	40,58
Perf. mensuelle la plus basse	-7,09	-7,09	-7,09	-20,82
Perf. mensuelle la plus élevée	2,88	6,76	7,19	21,88


* Depuis l'origine, le 06/11/1992

■ Richelieu Croissance PME
■ Cac Mid & Small**

RÉPARTITION PAR PAYS D'ÉMISSION

Poche Actions - Poids Rebasé

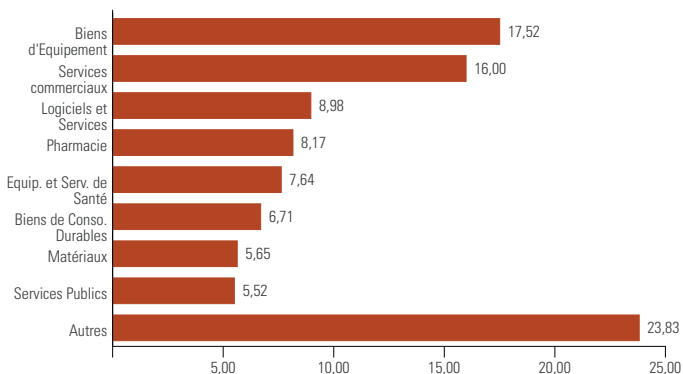
100,00 ■ France



Sans produits dérivés – sans cash – sans OPCVM

RÉPARTITION PAR SECTEUR

Poche Actions - Poids Rebasé



Sans produits dérivés – sans cash – sans OPCVM

INDICATEURS DE RISQUE

	1 an	3 ans	5 ans	Origine*
Volatilité du fonds	14,51%	13,24%	12,94%	13,63%
Volatilité du benchmark	14,22%	13,64%	13,45%	14,54%
Tracking error	5,35%	4,52%	4,34%	6,03%
Ratio d'information	-0,67	-0,63	-0,52	0,43
Ratio de sharpe	-1,04	0,31	0,68	0,53
Alpha	-4,60%	-2,13%	-1,09%	3,52%
Beta	0,95	0,92	0,91	0,85
R ²	0,87	0,89	0,90	0,83
Max. drawdown du fonds	-24,21	-24,21	-24,21	-51,25
Délai de récupération (en semaines)	n.a.	n.a.	n.a.	104

Indicateurs au 30/11/2018

Calculés sur base hebdomadaire

* Depuis l'origine, le 06/11/1992

RÉPARTITION DU PORTEFEUILLE (% de l'actif net)

Actions et assimilés	85,76
Liquidités et produits monétaires	14,24

Avec produits dérivés – avec cash – avec OPCVM

Futures : correspond à la somme des positions (vendeuses et acheteuses) sur Futures indicels et sectoriels, exprimée en % de l'actif.

PRINCIPALES POSITIONS (% de l'actif net)

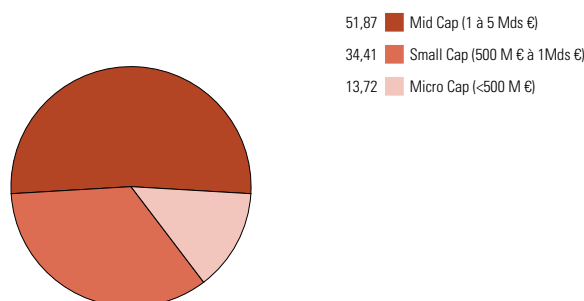
Poche Actions - Poids non rebasé

KORIAN-MEDICA	France	4,69
ELIS	France	3,11
COMPAGNIE DES ALPES	France	2,91
VIRBAC	France	2,87
AKKA TECHNOLOGIES	France	2,64

Sans produits dérivés – sans cash – sans OPCVM

RÉPARTITION PAR TAILLE DE CAPITALISATION

Poche Actions - Poids Rebasé



Sans produits dérivés – sans cash – sans OPCVM

Document non contractuel produit uniquement à titre d'information. Il ne doit pas être considéré comme une offre de vente ou de souscription. Avant d'investir, vous devez vous procurer et lire attentivement le document d'information clé pour l'investisseur (DICI) disponible auprès de Richelieu Gestion et sur le site www.richelieugestion.com. Richelieu Gestion décline toute responsabilité en cas de pertes, directes ou indirectes, causées par l'utilisation des informations fournies dans ce document. Les terminologies « fonds » et « parts » correspondent à une terminologie générique pouvant signifier « SICAV » ou « FCP » et « action » ou « part » en fonction de la forme juridique. La valeur des parts des fonds peut aussi bien diminuer qu'augmenter. Les chiffres cités ont traités aux années écoulées et les performances passées ne sont pas un indicateur fiable des résultats futurs. Conformément à l'article 321-116 du règlement général de l'AMF, vous pouvez recevoir sur simple demande des précisions sur les rémunérations relatives à la commercialisation des fonds.