



CARACTERISTIQUES DU FONDS

Valeur liquidative	206,80 EUR
Type de part	Part R
Forme juridique	FCP de droit français
Code ISIN	FR0010092197
Date d'origine*	06/11/1992
Classification AMF	Actions Françaises
Eligible au PEA	Oui
Indice de référence	Cac Mid & Small**
Gérant(s)	Xavier Afresne et Clémence de Rothiacob

*La date d'origine correspond à la date du dernier changement d'orientation de gestion.

PRINCIPALES CONTRIBUTIONS MENSUELLES

5+	5-
VIRBAC	TRIGANO
KORIAN-MEDICA	MAISONS DU MONDE SA
ALBIOMA	VILMORIN
AKKA TECHNOLOGIES	JACQUET METAL SERVICE
INTER PARFUMS	GROUPE FNAC

Durée de placement	Supérieure à 5 ans
Fréquence de valorisation	Quotidienne
Délai de règlement	J+2
Centralisateur	BNP Paribas Securities Services
Dépositaire	BNP Paribas Securities Services
Valorisateur	European Fund Administration France
SRRI (1 : faible, 7 : élevé)	5

** L'indice était, jusqu'au 30/06/2005 le SBF Second Marché. Il a été remplacé depuis cette date par l'indice CAC Small, puis par le CAC Mid & Small le 16/10/2017. L'indicateur est calculé dividendes nets réinvestis depuis le 01/01/2013. KBL Richelieu Croissance-PME a été renommé Richelieu Croissance-PME en février 2016.

PRINCIPAUX MOUVEMENTS MENSUELS

Achats	Ventes
IPSOS	TARKETT - W/I
ESKER SA	DERICHEBOURG
	FRANCOIS FRERES (TONNELLERIE)
	LISI

COMMENTAIRE DE GESTION

Notre classe d'actifs suivie enregistre un bon premier trimestre malgré le fléchissement intervenu sur la fin mars. Nos indices ont bénéficié des discours accommodants des banques centrales et la perspective d'un probable accord commercial sino américain. Pour l'instant, le ralentissement de la croissance mondiale qui pourrait s'accompagner de possibles révisions en baisse des bénéficiés des sociétés a peu d'impact sur le marché bien que certains investisseurs commencent à être dubitatifs sur la poursuite de ce mouvement haussier.

Au sein de notre portefeuille, nous avons eu ce mois de grandes satisfactions avec nos trois plus grosses lignes actions du fonds que sont Korian, Interparfums et Virbac qui ont laissé entrevoir de bonnes perspectives après des publications de résultats 2018 plus que rassurantes. A l'inverse quelques déceptions cuisantes en Vilmorin, Maisons du Monde ou encore Trigano qui nous ont paru trop sévèrement sanctionnées.

Notre politique de gestion est restée relativement active en effectuant quelques allègements et en sortant du portefeuille deux lignes : Derichebourg, entreprise sensible au prix de la ferraille dont la tendance est à la baisse, et Tarkett à la visibilité difficile à appréhender dans l'attente du nouveau plan stratégique qui sera communiqué seulement courant juin. Au niveau des achats, nous avons initié un achat en Ipsos, société qui nous semble attractive dans la mesure où nous pensons que les prévisions attendues par la société sont réalisables et que la cession du concurrent Kantar par son actionnaire WPP pourrait favoriser un rerating.

La plus forte hausse mensuelle revient à Virbac (+26,47%) qui semble avoir définitivement tourné le dos à ses difficultés du passé et retrouver ainsi le chemin d'une croissance rentable tandis que Maisons du Monde affiche le plus fort repli (-25,13%).

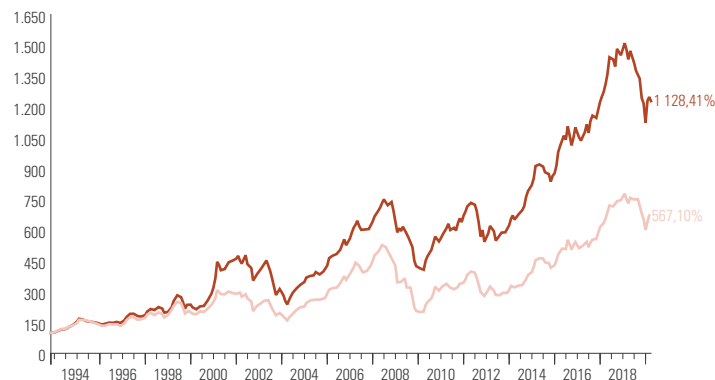
A fin mars, les liquidités et produits de taux représentaient 11,00% de l'actif.

PERFORMANCES (%) - NET PART R EN EUR

	Cumulée							Annualisée *		
	Année en cours 31/12/18 29/03/19	1 mois 28/02/19 29/03/19	3 mois 31/12/18 29/03/19	1 an 29/03/18 29/03/19	3 ans 31/03/16 29/03/19	5 ans 31/03/14 29/03/19	Origine 06/11/92 29/03/19	3 ans 31/03/16 29/03/19	5 ans 31/03/14 29/03/19	Origine 06/11/92 29/03/19
FONDS	9,34	-1,60	9,34	-14,19	16,14	33,51	1 128,41	5,12	5,96	9,97
BENCHMARK	10,97	-0,53	10,97	-8,61	27,10	43,40	567,10	8,34	7,48	7,46

* Annualisée, depuis l'origine (Cumulée si origine < 1 an)

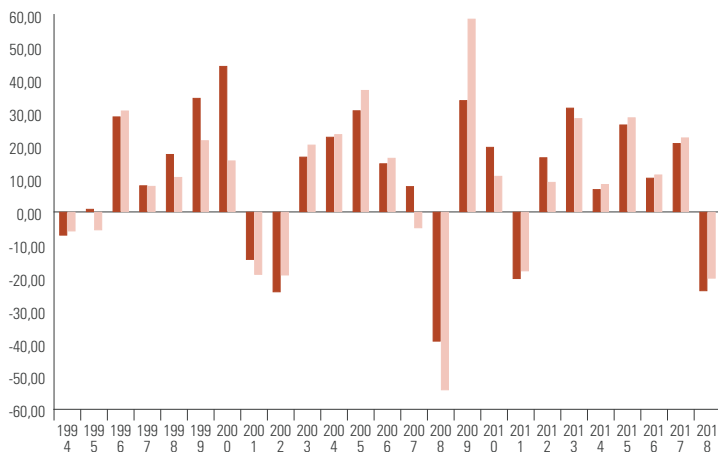
PERFORMANCES CUMULÉES - NET PART R EN EUR *



* Depuis le 06/11/1992

■ FONDS : Richelieu Croissance PME
■ BENCHMARK : Cac Mid & Small**

PERFORMANCES ANNUELLES (%) - NET PART R EN EUR



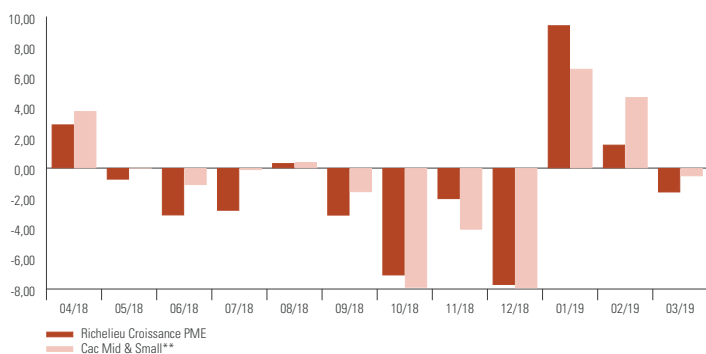
Les performances passées ne sont pas un indicateur fiable des performances futures.

GAMME ACTION

Actif Net Total en EUR (toutes parts) : 87.191.599

29 Mars 2019

PERFORMANCES MENSUELLES (%) - NET PART R EN EUR



INDICATEURS DE PERFORMANCE (%)

	Année en cours	3 ans	5 ans	Origine*
% de mois positifs	66,67	47,22	51,67	59,31
% de mois négatifs	33,33	52,78	48,33	40,69
Perf. mensuelle la plus basse	-1,60	-7,72	-7,72	-20,82
Perf. mensuelle la plus élevée	9,44	9,44	9,44	21,88


* Depuis l'origine, le 06/11/1992

■ Richelieu Croissance PME
■ Cac Mid & Small**

RÉPARTITION PAR PAYS D'ÉMISSION

Poche Actions - Poids Rebasé

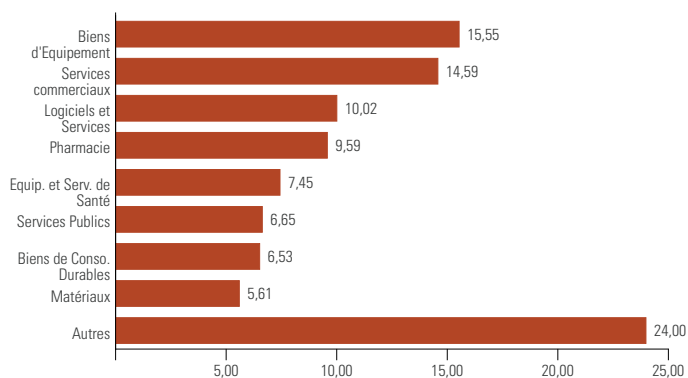
100,00 ■ France



Sans produits dérivés – sans cash – sans OPCVM

RÉPARTITION PAR SECTEUR

Poche Actions - Poids Rebasé



Sans produits dérivés – sans cash – sans OPCVM

INDICATEURS DE RISQUE

	1 an	3 ans	5 ans	Origine*
Volatilité du fonds	16,77%	13,60%	13,67%	13,73%
Volatilité du benchmark	15,68%	13,43%	13,94%	14,61%
Tracking error	6,20%	4,87%	4,62%	6,05%
Ratio d'information	-0,90	-0,65	-0,31	0,42
Ratio de sharpe	-0,83	0,41	0,46	0,52
Alpha	-6,01%	-2,43%	-0,78%	3,42%
Beta	0,99	0,95	0,92	0,86
R ²	0,86	0,87	0,89	0,83
Max. drawdown du fonds	-27,29	-29,83	-29,83	-51,25
Délai de récupération (en semaines)	n.a.	n.a.	n.a.	104

Indicateurs au 29/03/2019

Calculés sur base hebdomadaire

* Depuis l'origine, le 06/11/1992

RÉPARTITION DU PORTEFEUILLE (% de l'actif net)

Actions et assimilés	89,00
Liquidités et produits monétaires	11,00

Avec produits dérivés – avec cash – avec OPCVM

Futures : correspond à la somme des positions (vendeuses et acheteuses) sur Futures indiciels et sectoriels, exprimée en % de l'actif.

PRINCIPALES POSITIONS (% de l'actif net)

Poche Actions - Poids non rebasé

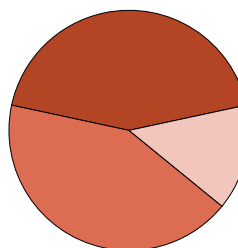
KORIAN-MEDICA	France	4,55
VIRBAC	France	3,77
INTER PARFUMS	France	3,33
ALBIOMA	France	2,98
GL EVENTS	France	2,88

Sans produits dérivés – sans cash – sans OPCVM

RÉPARTITION PAR TAILLE DE CAPITALISATION

Poche Actions - Poids Rebasé

43,26 ■ Small Cap (500 M € à 1Mds €)
42,49 ■ Mid Cap (1 à 5 Mds €)
14,26 ■ Micro Cap (<500 M €)



Sans produits dérivés – sans cash – sans OPCVM

Document non contractuel produit uniquement à titre d'information. Il ne doit pas être considéré comme une offre de vente ou de souscription. Avant d'investir, vous devez vous procurer et lire attentivement le document d'information clé pour l'investisseur (DICI) disponible auprès de Richelieu Gestion et sur le site www.richelieugestion.com. Richelieu Gestion décline toute responsabilité en cas de pertes, directes ou indirectes, causées par l'utilisation des informations fournies dans ce document. Les terminologies « fonds » et « parts » correspondent à une terminologie générique pouvant signifier « SICAV » ou « FCP » et « action » ou « part » en fonction de la forme juridique. La valeur des parts des fonds peut aussi bien diminuer qu'augmenter. Les chiffres cités ont traités aux années écoulées et les performances passées ne sont pas un indicateur fiable des résultats futurs. Conformément à l'article 321-116 du règlement général de l'AMF, vous pouvez recevoir sur simple demande des précisions sur les rémunérations relatives à la commercialisation des fonds.