



David Autin



Alexandre Hezeu

CHIFFRES CLÉS

	FONDS	INDICE
Performance du mois	+2,62%	+4,19%
Performance YTD	+11,71%	+20,79%
Performance année 2020	+5,43%	+0,25%
Performance année 2019	+18,48%	+28,14%
Performance année 2018	-15,66%	-10,21%
Volatilité 1 an	+13,95%	+13,93%
Volatilité 5 ans	+16,85%	+18,35%
Max drawdown 5 ans	-35,76%	-37,89%

PERFORMANCES CUMULÉES / ANNUALISÉES

	PART R	INDICE
Cumulées		
1 an	+28,73%	+44,24%
3 ans	+30,06%	+45,77%
5 ans	+43,36%	+63,05%
Création	+166,97%	+23,28%
Annualisées		
3 ans	+9,17%	+13,40%
5 ans	+7,47%	+10,28%

PRINCIPALES POSITIONS (% de l'actif net)

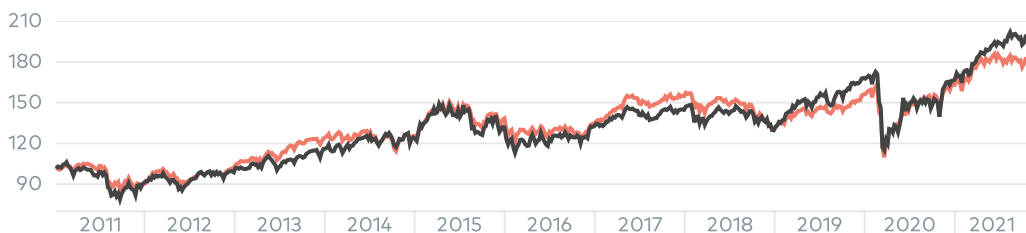
ESSILORLUXOTTICA	4,3%
BRENNTAG	3,9%
INFINEON TECHN.	3,5%
STELLANTIS	3,5%
ASTRAZENECA	3,4%

COMMENTAIRE DE GESTION

Accès au commentaire en ligne en cliquant [ici](#)

PERFORMANCES CUMULÉES

— Fonds — Indice de référence



Les performances passées ne sont pas un indicateur fiable des performances futures.

*L'indicateur était jusqu'au 31/01/2010 le CAC 40. Il a été remplacé par l'indice Stoxx Europe 50 puis par l'Euro Stoxx à compter du 07/06/2019. L'indicateur est calculé dividendes nets réinvestis depuis le 01/01/2013

Tous souscripteurs :

DESCRIPTION DU FONDS

Fonds d'actions de l'Union européenne de toutes capitalisations boursières intégrant des critères extra-financiers (ESG)

Niveau de risque :



Risque faible Rendimento potentiellement plus faible ← Risque élevé Rendimento potentiellement plus élevé

Actif net global : 108M€
Valeur liquidative : 266,97€
Type de la part : Part R
Frais de gestion : 2,39%
Frais de performance : Néant
Forme juridique : FCP de droit français
Code ISIN : FR0007045737
Création du fonds : 05/12/2000
Eligible au PEA : Oui
Indice* : Euro Stoxx NR
Horizon : Supérieure à 5 ans
Fréquence de valorisation : Quotidienne
Délai de règlement : J + 2
Centralisateur : CACEIS Bank
Dépositaire : CACEIS Bank
Valorisateur : CACEIS Fund Administration

APPROCHE ESG

Le fonds suit une approche "best-in-class" en investissant exclusivement dans les émetteurs les mieux notés par secteur (TOP 80%) par VigeoEiris.



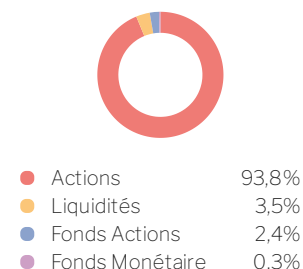
PRINCIPAUX CONTRIBUTEURS

5+	5-
INFINEON TECHN.	WORLDLINE
ESSILORLUXOTTICA	INPOST
RICHEMONT	NEXI
EDP RENOVAVEIS	EMBRACER GROUP
MERCK	CAIXABANK

RÉPARTITION PAR PAYS **



RÉPARTITION PAR TYPE D'ACTIFS

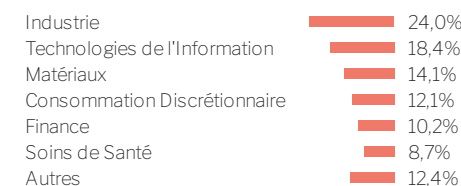


** Poche actions - Poids rebasés

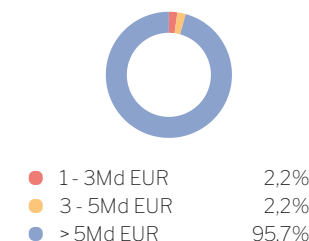
PRINCIPAUX MOUVEMENTS

ACHATS	VENTES
EMBRACER GROUP	ERICSSON
DAIMLER AG-REGISTE	CAIXABANK
SAP	AMUNDI

RÉPARTITION PAR SECTEUR **



RÉPARTITION PAR CAPITALISATION **



CONTACTS

Contact Distribution distribution@richeleuegestion.com 01 42 89 79 91

Sources: Bloomberg & Richelieu Gestion

Document non contractuel produit uniquement à titre d'information. Il ne doit pas être considéré comme une offre de vente ou de souscription. Avant d'investir, vous devez vous procurer et lire attentivement le document d'information clé pour l'investisseur (DICI) disponible auprès de Richelieu Gestion et sur le site www.richelieuegestion.com. Richelieu Gestion décline toute responsabilité en cas de pertes, directes ou indirectes, causées par l'utilisation des informations fournies dans ce document. La valeur des parts des fonds peut aussi bien diminuer qu'augmenter. Les chiffres cités ont traités aux années écoulées et les performances passées ne sont pas un indicateur fiable des résultats futurs. Conformément à l'article 321-116 du règlement général de l'AMF, vous pouvez recevoir sur simple demande des précisions sur les rémunérations relatives à la commercialisation des fonds.